



*Ministero dell'istruzione e del merito*  
*Ufficio Scolastico Regionale per le Marche*  
Direzione Generale

Ai dirigenti scolastici e ai coordinatori didattici delle scuole  
statali e paritarie della regione Marche

LORO PEO

Ai dirigenti Uffici III, IV, V e VI

LORO PEO

AL SITO WEB

E p.c.:

REGIONE MARCHE

Protezione Civile

Direttore Ing. Stefano Stefoni

[Direzione.ProtezioneCivile@regione.marche.it](mailto:Direzione.ProtezioneCivile@regione.marche.it)

Dott.ssa Silvia Rossi

[Silvia.Rossi@regione.marche.it](mailto:Silvia.Rossi@regione.marche.it)

**Oggetto: Materiale informativo Protezione Civile. Conferenza di servizio del 14 dicembre 2022.**

Ad esito della Conferenza di servizio del 14 u.s. si trasmettono:

- Nell'**allegato 1** sono presenti i comportamenti da adottare in caso di:

Terremoto

Alluvione

Temporali e fulmini

Neve e gelo

Maremoto

Incendio boschivo

Allerta

Oltre a quanto sopra l'allegato contiene i link:

Il sistema di Protezione Civile

Cosa fa la Protezione Civile

Chi fa parte della Protezione Civile

Le tipologie di rischio.

- Nell'**allegato 2** sono presenti i link suddivisi per ordine e grado sul comportamento specifico da adottare in caso di terremoto e una guida ideata per gli insegnanti dal titolo: "Se arriva il terremoto".
- Nell'**allegato 3**

è presente il link di collegamento al portale "Qmap" che raccoglie i piani di Protezione civile dei Comuni del nostro territorio ed altri documenti tecnici (microzonazione sismica, condizioni limite dell'emergenza).

202212191609 Documentazione Protezione Civile Terremoto e altro esito Conferenza Servizio 14 dicembre 2022

*Documento firmato digitalmente ai sensi del c.d. Codice dell'Amministrazione Digitale e normativa connessa*

Via XXV Aprile, 19, 60125 Ancona - Codice iPA: m\_pi

Pec: [drma@postacert.istruzione.it](mailto:drma@postacert.istruzione.it) – E-mail: [direzione-marche@istruzione.it](mailto:direzione-marche@istruzione.it)

Codice univoco per la fatturazione elettronica: YUSJ56 per la contabilità generale, DBOURO per quella ordinaria

Tel.: 071/22951 – CF: 80007610423

Sito internet: [www.marche.istruzione.it](http://www.marche.istruzione.it)



# *Ministero dell'istruzione e del merito*

## *Ufficio Scolastico Regionale per le Marche*

Direzione Generale

Ogni materiale è affiancato da un Qrcode per favorire un rapido accesso.

Inoltre si comunica che, al seguente link [www.regione.marche.it/Regione-Utile/Protezione-Civile/Prevenzione/Scuole](http://www.regione.marche.it/Regione-Utile/Protezione-Civile/Prevenzione/Scuole), la Regione Marche, Servizio di Protezione Civile provvederà agli eventuali aggiornamenti del materiale allegato.

**Attesa l'importanza del tema in oggetto, le SS.LL. avranno cura di predisporre un'apposita sezione sulla home page del proprio sito web istituzionale al fine di favorire la massima diffusione dei contenuti ivi trasmessi e, in ogni caso, a favorirne la diffusione presso tutti i componenti la Comunità scolastica.**

*Allegati 3:*

- *Allegato 1\_194*
- *Allegato 2\_194*
- *Allegato 3\_194*

**IL DIRETTORE GENERALE**

**Marco Ugo Filisetti**

Segreteria del Direttore Generale / Referente Iavarone







REGIONE MARCHE  
 Direzione Protezione Civile  
 e Sicurezza del Territorio

Allegato 1-video (si raccomanda la massima diffusione tra alunni e/o genitori per esempio tramite la pubblicazione sul sito della scuola, adozione di circolari o altro mezzo che si riterrà idoneo)





Video Youtube - canale protezione civile regione Marche



**Rischio Sismico**









Copertina	Titolo	Link	Fascia d'età
 <p>Cosa fare in caso di terremoto</p>	Cosa fare in caso di terremoto	<a href="https://www.youtube.com/watch?v=g5SYPxWv02I">https://www.youtube.com/watch?v=g5SYPxWv02I</a> 	Tutti Utilizzabile anche per l'educazione civica
 <p>Earthquake</p>	Earthquake Lingua Inglese	<a href="https://www.youtube.com/watch?v=Bng0RBt2xWs">https://www.youtube.com/watch?v=Bng0RBt2xWs</a> 	Tutti Utilizzabile anche per l'educazione civica

**Rischio Meteo-Idrogeologico e Idraulico**





 <p>Cosa fare durante un'alluvione</p>	Cosa fare durante un'alluvione	<a href="https://www.youtube.com/watch?v=GSzT_0q3LjE">https://www.youtube.com/watch?v=GSzT_0q3LjE</a> 	Tutti Utilizzabile anche per l'educazione civica
 <p>Cosa fare in caso di temporali e fulmini</p>	Cosa fare in caso di temporali e fulmini	<a href="https://www.youtube.com/watch?v=CiXMhCOW1PY">https://www.youtube.com/watch?v=CiXMhCOW1PY</a> 	Tutti Utilizzabile anche per l'educazione civica



REGIONE MARCHE  
 Direzione Protezione Civile  
 e Sicurezza del Territorio

 <p>Cosa fare in caso di neve e gelo</p>	<p>Cosa fare in caso di neve e gelo</p>	<p><a href="https://www.youtube.com/watch?v=q6QA2aIW7dw">https://www.youtube.com/watch?v=q6QA2aIW7dw</a></p> <p>SCAN ME</p> 	<p>Tutti</p> <p>Utilizzabile anche per l'educazione civica</p>
 <p>What to do during a flood</p>	<p>What to do during a flood</p> <p>Lingua Inglese</p>	<p><a href="https://www.youtube.com/watch?v=AbxH3aQFm3k">https://www.youtube.com/watch?v=AbxH3aQFm3k</a></p> <p>SCAN ME</p> 	<p>Tutti</p> <p>Utilizzabile anche per l'educazione civica</p>
 <p>What to do during a thunderstorm</p>	<p>What to do during a thunderstorm</p> <p>Lingua Inglese</p>	<p><a href="https://www.youtube.com/watch?v=ZQ_9FghOkuQ">https://www.youtube.com/watch?v=ZQ_9FghOkuQ</a></p> <p>SCAN ME</p> 	<p>Tutti</p> <p>Utilizzabile anche per l'educazione civica</p>
 <p>What to do in case of snow and frost</p>	<p>What to do in case of snow and frost</p> <p>Lingua Inglese</p>	<p><a href="https://www.youtube.com/watch?v=UOYOPiQsSrc">https://www.youtube.com/watch?v=UOYOPiQsSrc</a></p> <p>SCAN ME</p> 	<p>Tutti</p> <p>Utilizzabile anche per l'educazione civica</p>

**Rischio Maremoto**

 <p>Cosa fare durante un maremoto</p>	<p>Cosa fare durante un Maremoto</p>	<p><a href="https://www.youtube.com/watch?v=fnCzuR2HMHA">https://www.youtube.com/watch?v=fnCzuR2HMHA</a></p> <p>SCAN ME</p> 	<p>Tutti</p> <p>Utilizzabile anche per l'educazione civica</p>
 <p>What to do during a tsunami</p>	<p>What to do during a Tsunami</p> <p>Lingua Inglese</p>	<p><a href="https://www.youtube.com/watch?v=mZkYJoIBY74">https://www.youtube.com/watch?v=mZkYJoIBY74</a></p> <p>SCAN ME</p> 	<p>Tutti</p> <p>Utilizzabile anche per l'educazione civica</p>



REGIONE MARCHE  
 Direzione Protezione Civile  
 e Sicurezza del Territorio

**Rischio Incendio Boschivo**









<p>Cosa fare in caso di incendio boschivo</p>	<p>Cosa fare in caso di incendio boschivo</p>	<p><a href="https://www.youtube.com/watch?v=RcBVyOneJzA">https://www.youtube.com/watch?v=RcBVyOneJzA</a></p> <p>SCAN ME</p>	<p>Tutti</p> <p>Utilizzabile anche per l'educazione civica</p>
<p>Forest Fire Fighting</p>	<p>Forest Fire Fighting</p>	<p><a href="https://www.youtube.com/watch?v=-Zx26znq9Zk">https://www.youtube.com/watch?v=-Zx26znq9Zk</a></p> <p>SCAN ME</p>	<p>Tutti</p> <p>Utilizzabile anche per l'educazione civica</p>

**Cosa fare in caso di Allerta**

<p>Life PRIMES   Tutorial 4: cosa fare in caso di Allerta  ...</p>	<p>Cosa fare in caso di Allerta</p>	<p><a href="https://www.youtube.com/watch?v=PyBpyJfPtRk">https://www.youtube.com/watch?v=PyBpyJfPtRk</a></p> <p>SCAN ME</p>	<p>Tutti</p> <p>Utilizzabile anche per l'educazione civica</p>
--	-------------------------------------	---	--



REGIONE MARCHE  
 Direzione Protezione Civile  
 e Sicurezza del Territorio

Copertina	Titolo	Link	Fascia d'età
 <p>1 - Il sistema di Protezione Civile</p>	Il Sistema di Protezione Civile	<a href="https://www.youtube.com/watch?v=MmCUOyUChQo">https://www.youtube.com/watch?v=MmCUOyUChQo</a> 	Tutti Utilizzabile anche per l'educazione civica
 <p>2 - Cosa fa la Protezione Civile</p>	Cosa fa la Protezione Civile	<a href="https://www.youtube.com/watch?v=ej21Ld2Luqc">https://www.youtube.com/watch?v=ej21Ld2Luqc</a> 	Tutti Utilizzabile anche per l'educazione civica
 <p>3 - Chi fa parte della Protezione Civile</p>	Chi fa parte della Protezione Civile	<a href="https://www.youtube.com/watch?v=dcZzMWVIGD">https://www.youtube.com/watch?v=dcZzMWVIGD</a> 	Tutti Utilizzabile anche per l'educazione civica
 <p>4 - Le tipologie di rischio</p>	Le tipologie di rischio	<a href="https://www.youtube.com/watch?v=HLy1dnitlGE">https://www.youtube.com/watch?v=HLy1dnitlGE</a> 	Tutti Utilizzabile anche per l'educazione civica



## Edurisk: Scuola dell'Infanzia e Scuola Primaria

Copertina	Titolo	Link	Fascia d'età
	<p>“Se arriva il Terremoto”</p>	<p><a href="https://www.edurisk.it/book/se-arriva-il-terremoto/">https://www.edurisk.it/book/se-arriva-il-terremoto/</a></p> <p>SCAN ME</p> 	<p>Dai 4 ai 7 anni</p>
	<p>“Si viene un terremoto”</p> <p>Lingua spagnola</p>	<p><a href="https://www.edurisk.it/book/si-viene-un-terremoto/">https://www.edurisk.it/book/si-viene-un-terremoto/</a></p> <p>SCAN ME</p> 	<p>Dai 4 ai 7 anni</p>
	<p>“What if there's an earthquake?”</p> <p>Lingua Inglese</p>	<p><a href="https://www.edurisk.it/book/what-if-theres-an-earthquake/">https://www.edurisk.it/book/what-if-theres-an-earthquake/</a></p> <p>SCAN ME</p> 	<p>Dai 4 ai 7 anni</p>
	<p>“Et s'il y a un tremblement de terre?”</p> <p>Lingua Francese</p>	<p><a href="https://www.edurisk.it/book/et-sil-y-a-un-tremblement-de-terre/">https://www.edurisk.it/book/et-sil-y-a-un-tremblement-de-terre/</a></p> <p>SCAN ME</p> 	<p>Dai 4 ai 7 anni</p>
	<p>“Ein erdbeben kommt!”</p> <p>Lingua Tedesca</p>	<p><a href="https://www.edurisk.it/book/ein-erdbeben-kommt/">https://www.edurisk.it/book/ein-erdbeben-kommt/</a></p> <p>SCAN ME</p> 	<p>Dai 4 ai 7 anni</p>



# Edurisk: Guide per gli Insegnanti

Copertina	Titolo	Link	Fascia d'età
	<p>“Se arriva il terremoto – Guida per gli insegnanti”</p>	<p><a href="https://www.edurisk.it/book/se-arriva-il-terremoto-guida-per-gli-insegnanti/">https://www.edurisk.it/book/se-arriva-il-terremoto-guida-per-gli-insegnanti/</a></p> <p>SCAN ME</p> 	<p>Dai 4 ai 7 anni</p>
	<p>“Si viene un terremoto – Guia por los profesores”</p> <p>Lingua Spagnola</p>	<p><a href="https://www.edurisk.it/book/si-viene-un-terremoto-guia-por-los-profesores/">https://www.edurisk.it/book/si-viene-un-terremoto-guia-por-los-profesores/</a></p> <p>SCAN ME</p> 	<p>Dai 4 ai 7 anni</p>
	<p>“What if there's an earthquake – Teacher's guide”</p> <p>Lingua Inglese</p>	<p><a href="https://www.edurisk.it/book/what-if-theres-an-earthquake-teachers-guide/">https://www.edurisk.it/book/what-if-theres-an-earthquake-teachers-guide/</a></p> <p>SCAN ME</p> 	<p>Dai 4 ai 7 anni</p>
	<p>“Et s'il y a un tremblement de terre? – Guide pour les enseignants”</p> <p>Lingua Francese</p>	<p><a href="https://www.edurisk.it/book/et-sil-y-a-un-tremblement-de-terre-guide-pour-les-enseignants/">https://www.edurisk.it/book/et-sil-y-a-un-tremblement-de-terre-guide-pour-les-enseignants/</a></p> <p>SCAN ME</p> 	<p>Dai 4 ai 7 anni</p>
	<p>“Ein erdbeben kommt! – Begleitheft für den Lehrer”</p> <p>Lingua Tedesca</p>	<p><a href="https://www.edurisk.it/book/ein-erdbeben-kommt-begleitheft-fur-den-lehrer/">https://www.edurisk.it/book/ein-erdbeben-kommt-begleitheft-fur-den-lehrer/</a></p> <p>SCAN ME</p> 	<p>Dai 4 ai 7 anni</p>











# Edurisk: A prova di terremoto - Guide per gli insegnanti







Copertina	Titolo	Link	Fascia d'età
	<p>“A lezione di terremoto”</p>	<p><a href="https://www.edurisk.it/book/a-lezione-di-terremoto/">https://www.edurisk.it/book/a-lezione-di-terremoto/</a></p> <p>SCAN ME</p> 	<p>Dai 8 ai 10 anni</p>
	<p>“Earthquake lesson”</p> <p>Lingua Inglese</p>	<p><a href="https://www.edurisk.it/book/earthquake-lesson/">https://www.edurisk.it/book/earthquake-lesson/</a></p> <p>SCAN ME</p> 	<p>Dai 8 ai 10 anni</p>
	<p>“A clase de terremotos”</p> <p>Lingua Spagnola</p>	<p><a href="https://www.edurisk.it/book/a-clase-de-terremotos/">https://www.edurisk.it/book/a-clase-de-terremotos/</a></p> <p>SCAN ME</p> 	<p>Dai 8 ai 10 anni</p>
	<p>“Leçon sur les tremblements de terre”</p> <p>Lingua Francese</p>	<p><a href="https://www.edurisk.it/book/lecon-sur-les-tremblements-de-terre/">https://www.edurisk.it/book/lecon-sur-les-tremblements-de-terre/</a></p> <p>SCAN ME</p> 	<p>Dai 8 ai 10 anni</p>
	<p>“Erdbebenunterricht”</p> <p>Lingua Tedesca</p>	<p><a href="https://www.edurisk.it/book/erdbeben-unterricht/">https://www.edurisk.it/book/erdbeben-unterricht/</a></p> <p>SCAN ME</p> 	<p>Dai 8 ai 10 anni</p>

Copertina	Titolo	Link	Fascia d'età
	“A prova di terremoto, laboratori e attività per la scuola”	<a href="https://www.edurisk.it/book/a-prova-di-terremoto/">https://www.edurisk.it/book/a-prova-di-terremoto/</a> SCAN ME 	Dai 6 ai 13 anni



## Edurisk: Scuola Secondaria di 1° e 2° grado

Copertina	Titolo	Link	Fascia d'età
	“Terremoti come e perchè”	<a href="https://www.edurisk.it/book/terremoti-come-e-perche/">https://www.edurisk.it/book/terremoti-come-e-perche/</a> SCAN ME 	Dai 11 ai 13 anni
	“Earthquakes how and why”  Lingua Inglese	<a href="https://www.edurisk.it/book/earthquakes-how-and-why/">https://www.edurisk.it/book/earthquakes-how-and-why/</a> SCAN ME 	Dai 11 ai 13 anni
	“Tremblements de terre pourquoi et comment?”  Lingua Francese	<a href="https://www.edurisk.it/book/tremblements-de-terre-pourquoi-et-comment/">https://www.edurisk.it/book/tremblements-de-terre-pourquoi-et-comment/</a> SCAN ME 	Dai 11 ai 13 anni
	“Erdbeben wie und warum”  Lingua Tedesca	<a href="https://www.edurisk.it/book/erdbeben-wie-und-warum/">https://www.edurisk.it/book/erdbeben-wie-und-warum/</a> SCAN ME 	Dai 11 ai 13 anni



## Edurisk: Rischio vulcanico (Scuola Primaria)

Copertina	Titolo	Link	Fascia d'età
	“Noi e i vulcani”	<a href="https://www.edurisk.it/book/noi-e-i-vulcani/">https://www.edurisk.it/book/noi-e-i-vulcani/</a> SCAN ME 	Dai 6 ai 10 anni
	“Los volcanes y nosotros” Lingua Spagnola	<a href="https://www.edurisk.it/book/los-volcanes-y-nosotros/">https://www.edurisk.it/book/los-volcanes-y-nosotros/</a> SCAN ME 	Dai 6 ai 10 anni
	“Volcanoes and us” Lingua Inglese	<a href="https://www.edurisk.it/book/volcanoes-and-us/">https://www.edurisk.it/book/volcanoes-and-us/</a> SCAN ME 	Dai 6 ai 10 anni

## Clima e Ambiente

Copertina	Titolo	Link	Fascia d'età
	“Il clima che cambia”	<a href="https://www.edurisk.it/book/il-clima-che-cambia-cosa-possiamo-fare-noi/">https://www.edurisk.it/book/il-clima-che-cambia-cosa-possiamo-fare-noi/</a> SCAN ME 	Dai 6 ai 13 anni













## Inseri Regionali

Copertina	Titolo	Link	Fascia d'età
	<p>“Speciale Marche”</p> <p>Pieghevole a supplemento del volume “Terremoti come e perché”</p>	<p><a href="https://www.edurisk.it/book/speciale-marche/">https://www.edurisk.it/book/speciale-marche/</a></p> <p>SCAN ME</p> 	<p>Indicato per insegnanti e genitori.</p>













Al seguente link è possibile visitare e scaricare gli inserti delle altre regioni italiane:













<https://www.edurisk.it/pubblicazioni/>

# Materiali informativi "IO NON RISCHIO"













Copertina	Titolo	Link	Fascia d'età
	<p>Pieghevole Io non rischio - Terremoto</p>	<p><a href="https://iononrischio.protezionecivile.it/it/pubblicazione/pieghevole-terremoto-0">https://iononrischio.protezionecivile.it/it/pubblicazione/pieghevole-terremoto-0</a></p> <p>SCAN ME</p> 	<p>Dai 6 anni in su</p>
	<p>Scheda Io non rischio - Terremoto</p>	<p><a href="https://iononrischio.protezionecivile.it/it/pubblicazione/scheda-terremoto-0">https://iononrischio.protezionecivile.it/it/pubblicazione/scheda-terremoto-0</a></p> <p>SCAN ME</p> 	<p>Dai 6 anni in su</p>
	<p>Scheda Io non rischio - Terremoto</p>	<p><a href="https://iononrischio.protezionecivile.it/it/pubblicazione/scheda-terremoto-0">https://iononrischio.protezionecivile.it/it/pubblicazione/scheda-terremoto-0</a></p> <p>SCAN ME</p> 	<p>Dai 6 anni in su</p>
	<p>Pieghevole Io non rischio - Maremoto</p>	<p><a href="https://iononrischio.protezionecivile.it/it/pubblicazione/pieghevole-maremoto-0">https://iononrischio.protezionecivile.it/it/pubblicazione/pieghevole-maremoto-0</a></p> <p>SCAN ME</p> 	<p>Dai 6 anni in su</p>
	<p>Scheda Io non rischio - Maremoto</p>	<p><a href="https://iononrischio.protezionecivile.it/it/pubblicazione/scheda-maremoto-0">https://iononrischio.protezionecivile.it/it/pubblicazione/scheda-maremoto-0</a></p> <p>SCAN ME</p> 	<p>Dai 6 anni in su</p>
	<p>Scheda Io non rischio - Maremoto</p>	<p><a href="https://iononrischio.protezionecivile.it/it/pubblicazione/scheda-maremoto-0">https://iononrischio.protezionecivile.it/it/pubblicazione/scheda-maremoto-0</a></p> <p>SCAN ME</p> 	<p>Dai 6 anni in su</p>





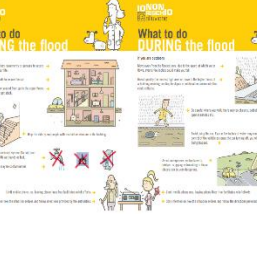





Copertina	Titolo	Link	Fascia d'età
	<p>Pieghevole Io non rischio - Vulcano</p>	<p><a href="https://iononrischio.protezionecivile.it/it/pubblicazione/pieghevole-vulcano-0">https://iononrischio.protezionecivile.it/it/pubblicazione/pieghevole-vulcano-0</a></p> <p>SCAN ME</p> 	<p>Dai 6 anni in su</p>
	<p>Scheda Io non rischio - Vulcano</p>	<p><a href="https://iononrischio.protezionecivile.it/it/pubblicazione/scheda-vulcano-0">https://iononrischio.protezionecivile.it/it/pubblicazione/scheda-vulcano-0</a></p> <p>SCAN ME</p> 	<p>Dai 6 anni in su</p>
	<p>Scheda Io non rischio - Vulcano</p>	<p><a href="https://iononrischio.protezionecivile.it/it/pubblicazione/scheda-vulcano-0">https://iononrischio.protezionecivile.it/it/pubblicazione/scheda-vulcano-0</a></p> <p>SCAN ME</p> 	<p>Dai 6 anni in su</p>
	<p>Pieghevole Io non rischio - Stromboli</p>	<p><a href="https://iononrischio.protezionecivile.it/it/pubblicazione/pieghevole-stromboli-0">https://iononrischio.protezionecivile.it/it/pubblicazione/pieghevole-stromboli-0</a></p> <p>SCAN ME</p> 	<p>Dai 6 anni in su</p>
	<p>Scheda Io non rischio - Stromboli</p>	<p><a href="https://iononrischio.protezionecivile.it/it/pubblicazione/scheda-stromboli-0">https://iononrischio.protezionecivile.it/it/pubblicazione/scheda-stromboli-0</a></p> <p>SCAN ME</p> 	<p>Dai 6 anni in su</p>
	<p>Scheda Io non rischio - Stromboli</p>	<p><a href="https://iononrischio.protezionecivile.it/it/pubblicazione/scheda-stromboli-0">https://iononrischio.protezionecivile.it/it/pubblicazione/scheda-stromboli-0</a></p> <p>SCAN ME</p> 	<p>Dai 6 anni in su</p>

Copertina	Titolo	Link	Fascia d'età
	<p>Pieghevole Io non rischio - Campi Flegrei</p>	<p><a href="https://iononrischio.protezionecivile.it/it/pubblicazione/pieghevole-campi-flegrei-0">https://iononrischio.protezionecivile.it/it/pubblicazione/pieghevole-campi-flegrei-0</a></p> <p>SCAN ME</p> 	<p>Dai 6 anni in su</p>
	<p>Scheda Io non rischio - Campi Flegrei</p>	<p><a href="https://iononrischio.protezionecivile.it/it/pubblicazione/scheda-campi-flegrei-0">https://iononrischio.protezionecivile.it/it/pubblicazione/scheda-campi-flegrei-0</a></p> <p>SCAN ME</p> 	<p>Dai 6 anni in su</p>
	<p>Pieghevole Io non rischio - Alluvione</p>	<p><a href="https://iononrischio.protezionecivile.it/it/pubblicazione/pieghevole-alluvione-0">https://iononrischio.protezionecivile.it/it/pubblicazione/pieghevole-alluvione-0</a></p> <p>SCAN ME</p> 	<p>Dai 6 anni in su</p>
	<p>Scheda Io non rischio - Alluvione</p>	<p><a href="https://iononrischio.protezionecivile.it/it/pubblicazione/scheda-alluvione-0">https://iononrischio.protezionecivile.it/it/pubblicazione/scheda-alluvione-0</a></p> <p>SCAN ME</p> 	<p>Dai 6 anni in su</p>
	<p>Scheda Io non rischio - Alluvione</p>	<p><a href="https://iononrischio.protezionecivile.it/it/pubblicazione/scheda-alluvione-0">https://iononrischio.protezionecivile.it/it/pubblicazione/scheda-alluvione-0</a></p> <p>SCAN ME</p> 	<p>Dai 6 anni in su</p>
	<p>Scheda Io non rischio - Alluvione</p>	<p><a href="https://iononrischio.protezionecivile.it/it/pubblicazione/scheda-alluvione-0">https://iononrischio.protezionecivile.it/it/pubblicazione/scheda-alluvione-0</a></p> <p>SCAN ME</p> 	<p>Dai 6 anni in su</p>





# Materiali Informativi “IO NON RISCHIO” in Lingua Inglese

Copertina	Titolo	Link	Fascia d'età
	<p>Pieghevole Io non rischio – Terremoto in inglese</p>	<p><a href="https://eventi.protezionecivile.gov.it/en/i-dontt-take-risks">https://eventi.protezionecivile.gov.it/en/i-dontt-take-risks</a> SCAN ME </p>	<p>Dai 10 anni in su</p>
	<p>Scheda Io non rischio – Terremoto in inglese</p>	<p><a href="https://eventi.protezionecivile.gov.it/en/i-dontt-take-risks">https://eventi.protezionecivile.gov.it/en/i-dontt-take-risks</a> SCAN ME </p>	<p>Dai 10 anni in su</p>
	<p>Scheda Io non rischio – Terremoto in inglese</p>	<p><a href="https://eventi.protezionecivile.gov.it/en/i-dontt-take-risks">https://eventi.protezionecivile.gov.it/en/i-dontt-take-risks</a> SCAN ME </p>	<p>Dai 10 anni in su</p>
	<p>Pieghevole Io non rischio – Maremoto in inglese</p>	<p><a href="https://eventi.protezionecivile.gov.it/en/i-dontt-take-risks">https://eventi.protezionecivile.gov.it/en/i-dontt-take-risks</a> SCAN ME </p>	<p>Dai 10 anni in su</p>
	<p>Scheda Io non rischio – Maremoto in inglese</p>	<p><a href="https://eventi.protezionecivile.gov.it/en/i-dontt-take-risks">https://eventi.protezionecivile.gov.it/en/i-dontt-take-risks</a> SCAN ME </p>	<p>Dai 10 anni in su</p>
	<p>Scheda Io non rischio – Maremoto in inglese</p>	<p><a href="https://eventi.protezionecivile.gov.it/en/i-dontt-take-risks">https://eventi.protezionecivile.gov.it/en/i-dontt-take-risks</a> SCAN ME </p>	<p>Dai 10 anni in su</p>

Copertina	Titolo	Link	Fascia d'età
	<p>Pieghevole Io non rischio – Alluvione in inglese</p>	<p><a href="https://eventi.protezionecivile.gov.it/en/i-dontt-take-risks">https://eventi.protezionecivile.gov.it/en/i-dontt-take-risks</a></p> <p>SCAN ME</p> 	<p>Dai 10 anni in su</p>
	<p>Scheda Io non rischio – Alluvione in inglese</p>	<p><a href="https://eventi.protezionecivile.gov.it/en/i-dontt-take-risks">https://eventi.protezionecivile.gov.it/en/i-dontt-take-risks</a></p> <p>SCAN ME</p> 	<p>Dai 10 anni in su</p>
	<p>Scheda Io non rischio – Alluvione in inglese</p>	<p><a href="https://eventi.protezionecivile.gov.it/en/i-dontt-take-risks">https://eventi.protezionecivile.gov.it/en/i-dontt-take-risks</a></p> <p>SCAN ME</p> 	<p>Dai 10 anni in su</p>
	<p>Scheda Io non rischio – Alluvione in inglese</p>	<p><a href="https://eventi.protezionecivile.gov.it/en/i-dontt-take-risks">https://eventi.protezionecivile.gov.it/en/i-dontt-take-risks</a></p> <p>SCAN ME</p> 	<p>Dai 10 anni in su</p>



## La Protezione Civile in Italia- manuale per docenti

Copertina	Titolo	Link
	<p>“La Protezione Civile in Italia”</p>	<p><a href="https://www.protezionecivile.gov.it/it/publicazione/la-protezione-civile-italia-testo-istituzionale-di-riferimento-i-docenti-scolastici">https://www.protezionecivile.gov.it/it/publicazione/la-protezione-civile-italia-testo-istituzionale-di-riferimento-i-docenti-scolastici</a></p> <p>SCAN ME</p> 
	<p>“Civil Protection in Italy”</p> <p>Lingua Inglese</p>	<p><a href="https://www.protezionecivile.gov.it/it/publicazione/civil-protection-italy-basic-training-civil-protection">https://www.protezionecivile.gov.it/it/publicazione/civil-protection-italy-basic-training-civil-protection</a></p> <p>SCAN ME</p> 

Blog INGV Terremoti ci si può iscrivere per avere le notifiche, tante informazioni sui terremoti, le sequenze e la sismologia storica: <https://ingvterremoti.com/>

Sito dei gruppi di emergenza INGV: <https://www.ingv.it/it/monitoraggio-e-infrastrutture-per-la-ricerca/emergenze/emergenze-sismiche>

Rilievo macrosismico ddel 9/11/22. [https://quest.ingv.it/index.php/rilievi-macrosismici?category\\_children=1&category\[0\]=1](https://quest.ingv.it/index.php/rilievi-macrosismici?category_children=1&category[0]=1)

<https://ingvterremoti.com/2022/11/20/evento-sismico-del-20-novembre-2022-ml-4-3-al-largo-della-costa-marchigiana-pesarese/>

Lista dei terremoti: [http://terremoti.ingv.it/events?starttime=2022-12-07+00%3A00%3A00&endtime=2022-12-14+23%3A59%3A59&last\\_nd=7&minmag=2&maxmag=10&mindepth=-10&maxdepth=1000&minlat=-](http://terremoti.ingv.it/events?starttime=2022-12-07+00%3A00%3A00&endtime=2022-12-14+23%3A59%3A59&last_nd=7&minmag=2&maxmag=10&mindepth=-10&maxdepth=1000&minlat=-)



Allegato 2

[90&maxlat=90&minlon=-180&maxlon=180&minversion=100&limit=30&orderby=ot-desc&lat=0&lon=0&maxradiuskm=-1&wheretype=area](http://www.ingv.it/ASMI/)

<https://emidius.mi.ingv.it/ASMI/>

Storicità dei terremoti nella regione Marche:



Allegato 3 Piani comunali

<https://www.regione.marche.it/Regione-Utile/Protezione-Civile/Prevenzione/Scuole>

The screenshot shows a web browser window with the URL [regione.marche.it/Regione-Utile/Protezione-Civile/Prevenzione/Scuole#Piani-comunali-di-protezione-civile](https://www.regione.marche.it/Regione-Utile/Protezione-Civile/Prevenzione/Scuole#Piani-comunali-di-protezione-civile). The page header includes the logo of the Regione Marche and navigation links: "Amministrazione Trasparente", "Profilo del committente", "Procedi Marche", "Rubrica", and "URP: la Regione risponde". Below the header, there are three tabs: "In Primo Piano", "Regione Utile", and "Entra in Regione". The main content area features a blue banner with the text "Protezione Civile e Sicurezza" and a search icon. A left sidebar menu is titled "Protezione Civile" and lists various categories such as "Maltempo Settembre 2022", "La protezione Civile Regionale", "Cosa è la Protezione Civile", "Il Servizio Regionale", "Soggetto Attuatore Sisma2016", "Normativa", "Strutture Operative", "Centro Funzionale Multirischi", "Sala Operativa Unificata Permanente", "Logistica e Pronto Intervento", and "Previsione e Monitoraggio". The main content area is titled "Scuole" and has two sub-tabs: "Terremoto" and "Alluvione". The "Piani comunali di protezione civile" sub-tab is selected, and a red arrow points to it. Below the sub-tabs, there is a section titled "Portale QMAP-ProtCiv" with the text: "Il Portale QMAP-ProtCIV è il sistema informativo territoriale regionale per la gestione dei rischi naturali, la prevenzione del rischio sismico e la [pianificazione di emergenza](#)." Below this text, there are three small images showing maps and a link labeled ">> QMAP-ProtCiv" with an external link icon.