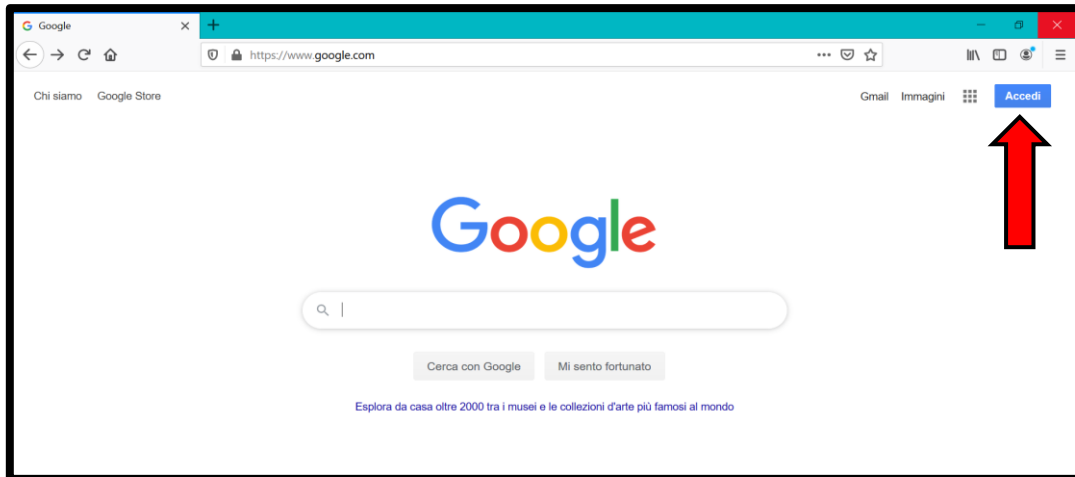
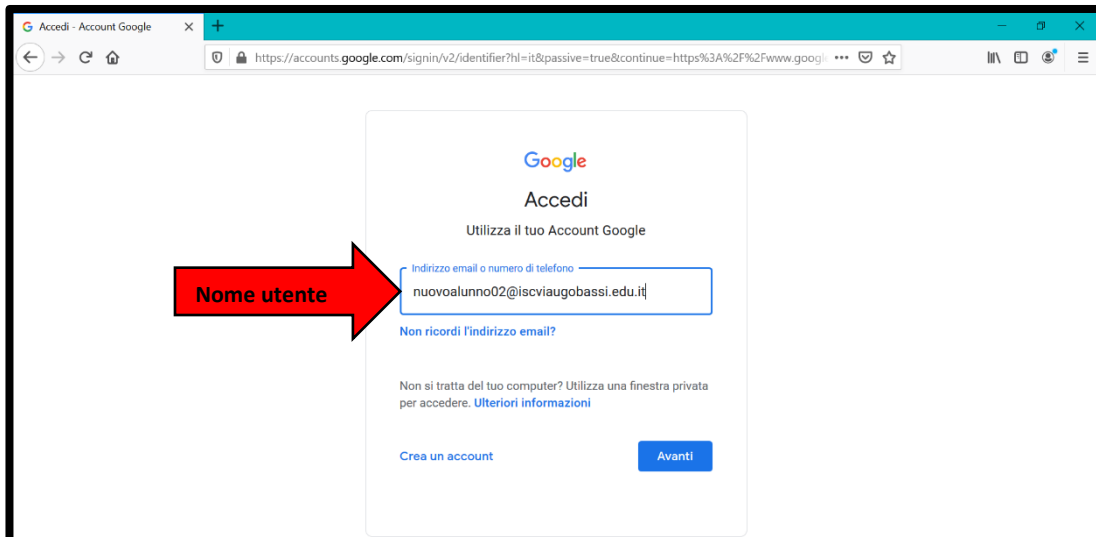


## GUIDA AL PRIMO ACCESSO CON L'ACCOUNT GSUITE

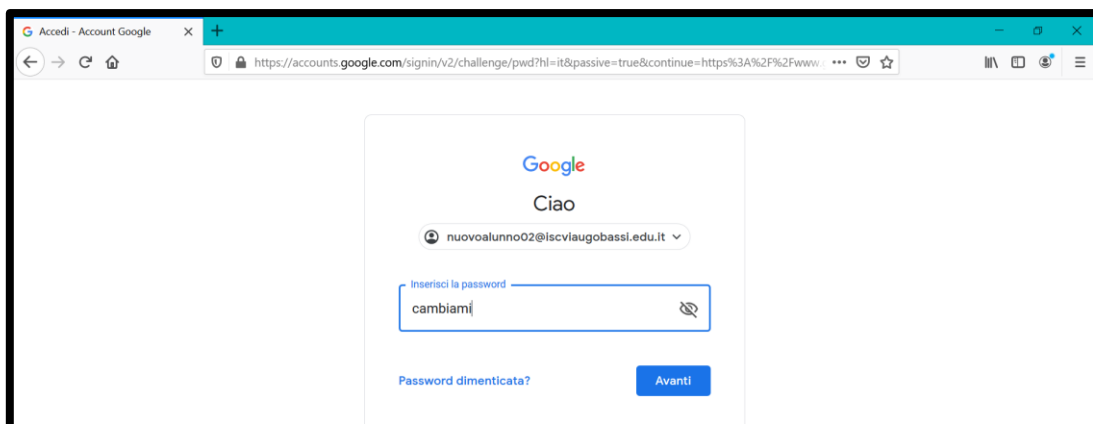
- 1) Aprire un browser (Chrome, Firefox, Safari,...) e andare al sito [www.google.it](http://www.google.it). Cliccare sul tasto azzurro **Accedi**.



- 2) Inserire il proprio nome utente: <primo nome>.<cognome>@iscviaugobassi.edu.it  
Non inserire spazi, né lettere accentate. Ad esempio: Nicolò Maria De Rossi diventa nicolo.derossi@iscviaugobassi.edu.it. Cliccare poi su **Avanti**.



- 3) Inserire come password: *cambiami* e, quindi, cliccare il pulsante blu **Avanti**.



- 4) Accettare i termini di servizio cliccando su **Accetta**. Scegliere una nuova password (da memorizzare) per il proprio utente e cliccare su **Cambia Password** per confermare. Si verrà indirizzati al sito Google con il proprio account della scuola.

